


Государственное бюджетное общеобразовательное учреждение «Сорокская сойотская школа-интернат среднего общего образования»  
(ГБОУ «ССШИСОО»)

СОГЛАСОВАНО  
Педагогическим советом  
(протокол от 19 апреля 2022 г. № 5)

УТВЕРЖДАЮ  
Директор ГБОУ «ССШИСОО»  
Ниндакова З.У.   
20 апреля 2022 г.



**Отчет о результатах самообследования**

Государственное бюджетное общеобразовательное учреждение «Сорокская сойотская школа-интернат среднего общего образования»  
(ГБОУ «ССШИСОО») за 2021 год

**Общие сведения об образовательной организации**

Наименование образовательной организации	ГБОУ «Сорокская сойотская школа-интернат среднего общего образования» (ГБОУ «ССШИСОО»)
Руководитель	Зоя Урелтуевна Ниндакова
Адрес организации	671030, Республика Бурятия, Окинский район, улус Сорок, переулок Школьный, 6
Телефон, факс	83012379638
Адрес электронной почты	<a href="mailto:Sorok.shkola@yandex.ru">Sorok.shkola@yandex.ru</a>
Учредитель	Министерство образования и науки Республики Бурятия
Дата создания	1928 год
Лицензия	от 10.03.2017 № 2796, серия 03 ЛО 1 № 0001383
Свидетельство о государственной аккредитации	от 24.04.2017 № 1772, серия 03 АО 1 № 0001245; срок действия: до 08 апреля 2025 года

ГБОУ «ССШИСОО» (далее — Школа) расположена в сельской местности. Большинство семей обучающихся проживают в домах типовой застройки: 90 % — рядом со Школой, 10 % — в близлежащих селах.

Основным видом деятельности Школы является реализация общеобразовательных программ начального общего, основного общего и среднего общего образования. Также Школа реализует образовательные программы дополнительного образования детей и взрослых.

## Аналитическая часть

### I. Оценка образовательной деятельности

Образовательная деятельность в Школе организуется в соответствии с Федеральным законом от 29.12.2012 № 273-ФЗ «Об образовании в Российской Федерации», ФГОС начального общего, основного общего и среднего общего образования, основными образовательными программами. локальными нормативными актами Школы.

С 01.01.2021 года Школа функционирует в соответствии с требованиями СП 2.4.3648-20 «Санитарно-эпидемиологические требования к организациям воспитания и обучения, отдыха и оздоровления детей и молодежи», а с 01.03.2021 — дополнительно с требованиями СанПиН 1.2.3685-21 «Гигиенические нормативы и требования к обеспечению безопасности и (или) безвредности для человека факторов среды обитания». В связи с новыми санитарными требованиями Школа усилила контроль за уроками физкультуры. Учителя физкультуры организуют процесс физического воспитания и мероприятия по физкультуре в зависимости от пола, возраста и состояния здоровья. Кроме того, учителя и завхоз проверяют, чтобы состояние спортзала соответствовало санитарным требованиям.

Школа ведет работу по формированию здорового образа жизни и реализации технологий сбережения здоровья. Все учителя проводят совместно с обучающимися физкультминутки во время занятий, гимнастику для глаз, обеспечивается контроль за осанкой, в том числе во время письма, рисования и использования электронных средств обучения.

Учебный план 1–4-х классов ориентирован на 4-летний нормативный срок освоения основной образовательной программы начального общего образования (реализация ФГОС НОО), 5–9-х классов — на 5-летний нормативный срок освоения основной образовательной программы основного общего образования (реализация ФГОС ООО), 10–11-х классов — на 2-летний нормативный срок освоения образовательной программы среднего общего образования (реализация ФГОС СОО).

В 2021 году в результате введения ограничительных мер в связи с распространением коронавирусной инфекции часть образовательных программ в 2020/2021 и в 2021/2022 учебных годах пришлось реализовывать с применением электронного обучения и дистанционных образовательных технологий. Для этого использовались федеральные и региональные информационные ресурсы, в частности, образовательная платформа «Учи.ру», Российская электронная школа, платформа Яндекс. Учебник.

Результаты педагогического анализа, проведенного по итогам освоения образовательных программ в дистанционном режиме, свидетельствуют о поддержании среднестатистического уровня успеваемости учеников начального, основного и среднего уровня общего образования.

#### **Воспитательная работа**

С 01.09.2021 Школа реализует рабочую программу воспитания и календарный план воспитательной работы, которые являются частью основных образовательных программ начального, основного и среднего общего образования. В рамках воспитательной работы Школа:

- 1) реализует воспитательные возможности педагогов, поддерживает традиции коллективного планирования, организации, проведения и анализа воспитательных мероприятий;
- 2) реализует потенциал классного руководства в воспитании школьников, поддерживает активное участие классных сообществ в жизни Школы;
- 3) вовлекает школьников в кружки, секции, клубы, работающие по школьным программам внеурочной деятельности, реализовывать их воспитательные возможности;
- 4) использует в воспитании детей возможности школьного урока, поддерживает использование на уроках интерактивных форм занятий с учащимися;
- 5) поддерживает ученическое самоуправление — как на уровне Школы, так и на уровне классных сообществ;
- 6) поддерживает деятельность функционирующих на базе школы детских общественных объединений и организаций — например, школьного спортивного клуба;
- 7) организует для школьников экскурсии реализует их воспитательный потенциал;
- 8) организует профориентационную работу со школьниками;
- 9) развивает предметно-эстетическую среду Школы и реализует ее воспитательные возможности;
- 10) организует работу с семьями школьников, их родителями или законными представителями, направленную на совместное решение проблем личностного развития детей.

За 4 месяца реализации программы воспитания родители и ученики выражают удовлетворенность воспитательным процессом в Школе, что отразилось на результатах анкетирования, проведенного 20.12.2021. Вместе с тем, родители высказали пожелания по введению мероприятий в календарный план воспитательной работы Школы, например, проводить осенние и зимние спортивные мероприятия в рамках подготовки к физкультурному комплексу ГТО. Предложения родителей будут рассмотрены и при наличии возможностей Школы включены в календарный план воспитательной работы Школы на 2022/23 учебный год.

Школа проводила систематическую работу с родителями по разъяснению уголовной и административной ответственности за преступления и правонарушения, связанные с незаконным оборотом наркотиков, незаконным потреблением наркотиков и других ПАВ, не выполнением родителями своих обязанностей по воспитанию детей.

В соответствии с планами воспитательной работы для учеников и родителей были организованы:

- участие в конкурсе социальных плакатов «Я против ПАВ»;
- участие в муниципальном конкурсе антинаркотической социальной рекламы;
- классные часы и беседы на антинаркотические темы с использованием ИКТ-технологий;
- книжная выставка «Я выбираю жизнь» в школьной библиотеке;

### **Дополнительное образование**

Дополнительное образование ведется по программам следующей направленности:

- физкультурно-спортивное;
- туристско-краеведческое;

- гражданско-патриотическое;
- духовно-нравственное;
- интеллектуальное;
- Экологическое
- Трудовое воспитание

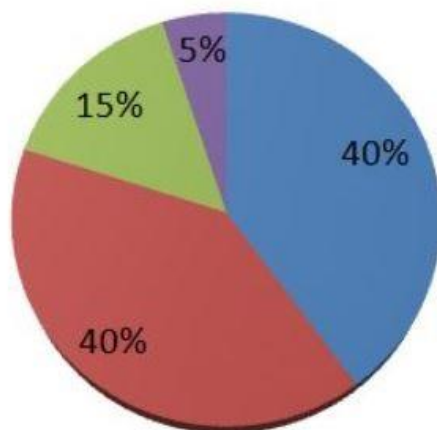
Выбор направлений осуществлен на основании опроса обучающихся и родителей, который провели в сентябре 2021 года. По итогам опроса 124 обучающихся и 97 родителей выявили, что духовно-нравственное направление выбрало 67 процентов, туристско-краеведческое — 53 процентов, гражданско-патриотическое — 37 процентов, интеллектуальное — 45 процентов, физкультурно-спортивное — 90 процентов.

Во второй половине 2020/2021 учебного года и в первой половине 2021/2022 учебного года пришлось периодически проводить дистанционные занятия по программам дополнительного образования. Учет родительского мнения показал, что почти половина родителей (законных представителей) обучающихся не удовлетворены подобным форматом занятий по дополнительному образованию.

Анализ данных по посещению детьми занятий дополнительного образования показывает снижение показателя по охвату в связи с переходом на дистанционный режим, особенно по программам духовно-нравственной, физкультурно-спортивной направленности, что является закономерным. Тем не менее опрос родителей (законных представителей) обучающихся в сентябре 2021 года показал, что большая часть опрошенных в целом удовлетворены качеством дополнительного образования в Школе.

### Удовлетворенность дополнительным образованием в 2021 году

- Полностью удовлетворены
- Удовлетворены
- Неудовлетворены
- Не привожу ребенка на занятия по доп образованию в школу



## II. Оценка системы управления организацией

Управление Школой осуществляется на принципах единоначалия и самоуправления.

Органы управления, действующие в Школе

Наименование органа	Функции
Директор	Контролирует работу и обеспечивает эффективное взаимодействие структурных подразделений организации, утверждает штатное расписание, отчетные документы организации, осуществляет общее руководство Школой
Педагогический совет	Осуществляет текущее руководство образовательной деятельностью Школы, в том числе рассматривает вопросы: <ul style="list-style-type: none"><li>• развития образовательных услуг;</li><li>• регламентации образовательных отношений;</li><li>• разработки образовательных программ;</li><li>• выбора учебников, учебных пособий, средств обучения и воспитания;</li><li>• материально-технического обеспечения образовательного процесса;</li><li>• аттестации, повышения квалификации педагогических работников;</li><li>• координации деятельности методических объединений</li></ul>
Общее собрание работников	Реализует право работников участвовать в управлении образовательной организацией, в том числе: <ul style="list-style-type: none"><li>• участвовать в разработке и принятии коллективного договора, Правил трудового распорядка, изменений и дополнений к ним;</li><li>• принимать локальные акты, которые регламентируют деятельность образовательной организации и связаны с правами и обязанностями работников;</li><li>• разрешать конфликтные ситуации между работниками и администрацией образовательной организации;</li><li>• вносить предложения по корректировке плана мероприятий организации, совершенствованию ее работы и развитию материальной базы</li></ul>

Для осуществления учебно-методической работы в Школе создано три предметных методических объединения:

- гуманитарного цикла;
- естественно-математического цикла;
- учителей начальных классов;

В целях учета мнения обучающихся и родителей (законных представителей) несовершеннолетних обучающихся в Школе действуют школьное самоуправление и родительский комитет.

По итогам 2021 года система управления Школой оценивается как эффективная, позволяющая учесть мнение работников и всех участников образовательных отношений.

### III. Оценка содержания и качества подготовки обучающихся

Статистика показателей за 2018–2021 годы

№ п/п	Параметры статистики	2018– 2019 учебный год	2019– 2020 учебный год	2020– 2021 учебный год	На конец 2021 года
<b>1</b>	Количество детей, обучавшихся на конец учебного года, в том числе:	127	135	132	132
	— начальная школа	54	52	49	49
	— основная школа	58	69	68	68
	— средняя школа	15	14	15	15
<b>2</b>	Количество учеников, оставленных на повторное обучение:				
	— начальная школа	—	—	—	—
	— основная школа	—	—		
	— средняя школа	—	—	—	—
<b>3</b>	Не получили аттестата:				
	— об основном общем образовании	—	—	—	—
	— среднем общем образовании	1	—	1	1
<b>4</b>	Окончили школу с аттестатом с отличием:				
	— в основной школе	-	-	-	—
	— средней школе	-	2	-	—

Приведенная статистика показывает, что положительная динамика успешного освоения основных образовательных программ сохраняется, при этом стабильно растет количество обучающихся Школы.

Обучающихся с ОВЗ и инвалидностью в 2021 году в Школе не было.

Краткий анализ динамики результатов успеваемости и качества знаний

Результаты освоения учащимися программ начального общего образования по показателю «успеваемость» в 2021 году

Класс	Всего обуч-ся	Из них успевают		Окончили год		Окончили год		Не успевают				Переведены условно	
				Всего				Из них н/а					
		Кол-во	%	С отметками «4» и «5»	%	С отметками «5»	%	Кол-во	%	Кол-во	%	Кол-во	%
2	13	13	100	8	62	2	15	0	0	0	0	0	0
3	13	13	100	2	15	2	15	0	0	0	0	0	0
4	13	13	100	3	23	3	23	0	0	0	0	0	0
Итого	39	39	100	13	33	7	18	0	0	0	0	0	0

Если сравнить результаты освоения обучающимися программ начального общего образования по показателю «успеваемость» в 2021 году с результатами освоения учащимися программ начального общего образования по показателю «успеваемость» в 2020 году, то можно отметить, что процент учащихся, окончивших на «4» и «5», вырос на 6 % (в 2020 был 45%).

Результаты освоения учащимися программ основного общего образования по показателю «успеваемость» в 2021 году

Классы	Всего обуч-ся	Из них успевают		Окончили год		Окончили год		Не успевают				Переведены условно	
				Всего				Из них н/а					
		Кол-во	%	С отметками «4» и «5»	%	С отметками «5»	%	Кол-во	%	Кол-во	%	Кол-во	%
5	11	11	100	8	73	2	18	0	0	0	0	0	0
6 «а»	10	10	100	4	40	-	-	0	0	0	0	0	0
6 «б»	10	10	100	4	40	-	-	0	0	0	0	0	0
7	16	16	100	4	25	1	6	0	0	0	0	0	0
8	12	12	100	5	42	-	-	0	0	0	0	0	0
9	9	9	100	3	33								
Итого	68	68	100	28	41	3	4	0	0	0	0	0	0

Если сравнить результаты освоения обучающимися программ основного общего образования по показателю «успеваемость» в 2021 году с результатами освоения учащимися программ основного общего образования по показателю «успеваемость» в 2020 году, то можно отметить, что процент учащихся, окончивших на «4» и «5», остался на прежнем уровне (в 2020 был 45%).

В 2021 году обучающиеся 4-8-х классов участвовали в проведении всероссийских проверочных работ. Анализ результатов показал положительную динамику по сравнению с результатами 2020 года: 95% учеников справились с заданиями, которые вызвали затруднения на осенних ВПР 2020 года.

Результаты освоения программ среднего общего образования обучающимися 10, 11 классов по показателю «успеваемость» в 2021 году

Класс	Всего обучающихся	Из них успевают		Окончили полугодие		Окончили год		Не успевают				Переведены условно		Сменили форму обучения		
				Всего				Из них н/а								
		Кол-во	%	С отметками «4» и «5»	%	С отметками «5»	%	Кол-во	%	Кол-во	%	Кол-во	%	%	Кол-во	
10	5	5	100	4	80	1	20	0	0	0	0	0	0	0	0	0
11	10	9	90	8	80	0	0	0	0	0	0	0	0	0	0	0
Итого	15	14	93	12	80	1	6	0	0	0	0	0	0	0	0	0

Результаты освоения учащимися программ среднего общего образования по показателю «успеваемость» в 2021 учебном году выросли на 30 % (в 2020 количество обучающихся, которые закончили полугодие на «4» и «5», было 50%),

Анализ результатов ГИА-21 показывает, что ученики 9 и 11 классов, не получили аттестат с отличием в сравнении с итогами прошлого года, и в полтора раза уменьшилось число учеников с одной тройкой. Результаты сдачи ЕГЭ в 2021 году

Предмет	Сдавали всего человек	Сколько обучающихся получили 100 баллов	Сколько обучающихся получили 90–98 баллов	Средний балл
Русский язык	10	-	-	49,4
Математика (Профиль)	3	-	-	28
Физика	3	-	-	30
Биология	2	-	-	22





2019	14	10	1	3	11	6	3	1	1
2020	10	5	-	5	4	1	3	0	0
2021	9	4	-	5	10	3	5	1	1

В 2021 году увеличилось число выпускников 9-го класса, которые продолжили обучение в ССУЗ Республики Бурятия.

Количество выпускников, поступающих в ВУЗ, растет по сравнению с общим количеством выпускников 11-го класса. В 2021 году прирост составил 5% по сравнению с результатами 2020 года.

## **VI. Оценка качества кадрового обеспечения**

На период самообследования в Школе работают 24 педагога, из них 1— внешний совместитель. Из них 3 человека имеют среднее специальное образование. В 2021 году аттестацию прошли 4 педагога — на высшую квалификационную категорию. 1 педагог подтвердил первую квалификационную категорию.

В целях повышения качества образовательной деятельности в Школе проводится целенаправленная кадровая политика, основная цель которой — обеспечение оптимального баланса процессов обновления и сохранения численного и качественного состава кадров в его развитии, в соответствии потребностями Школы и требованиями действующего законодательства.

Основные принципы кадровой политики направлены:

- на сохранение, укрепление и развитие кадрового потенциала;
- создание квалифицированного коллектива, способного работать в современных условиях;
- повышения уровня квалификации персонала.

Оценивая кадровое обеспечение образовательной организации, являющееся одним из условий, которое определяет качество подготовки обучающихся, необходимо констатировать следующее:

- образовательная деятельность в Школе обеспечена квалифицированным профессиональным педагогическим составом;
- в Школе создана устойчивая целевая кадровая система, в которой осуществляется подготовка новых кадров из числа собственных выпускников;
- кадровый потенциал Школы динамично развивается на основе целенаправленной работы по повышению квалификации педагогов.

В период дистанционного обучения все педагоги Школы успешно освоили онлайн-сервисы, применяли цифровые образовательные ресурсы. 25% педагогов прошли обучение по вопросам организации дистанционного обучения в объеме от 16 до 144 часов. 14 педагогов прошли повышение квалификации — освоили учебный курс «Персонализация образования в условиях цифровой трансформации в обществе» в объеме 144 часов, онлайн-курс повышения квалификации «Современные образовательные

информационные технологии (EdTech) в работе учителя» на сайте foxford.ru, онлайн курс Института ЮНЕСКО по информационным технологиям в образовании «Методика создания и проведения электронных презентаций».

## **VII. Оценка качества учебно-методического и библиотечно-информационного обеспечения**

Общая характеристика:

- объем библиотечного фонда — 5041 единица;
- книгообеспеченность — 100 %;
- обращаемость — 2957 единиц в год;
- объем учебного фонда — 1757 единица.

Фонд библиотеки формируется за счет федерального бюджетов.

### Состав фонда и его использование

№	Вид литературы	Количество единиц в фонде	Сколько экземпляров выдавалось за год
1	Учебная	1757	1411
2	Педагогическая	152	71
3	Художественная	3262	993
4	Справочная	12	10

Фонд библиотеки соответствует требованиям ФГОС, учебники фонда входят в федеральный перечень, утвержденный приказом Минпросвещения России от 20.05.2020 № 254.

В библиотеке имеются электронные образовательные ресурсы — 319 CD дисков; сетевые образовательные ресурсы — 0. Мультимедийные средства (презентации, электронные энциклопедии, дидактические материалы) — 40.

Средний уровень посещаемости библиотеки — 20 человек в день.

На официальном сайте школы есть страница библиотеки с информацией о работе и проводимых мероприятиях библиотеки Школы.

Оснащенность библиотеки учебными пособиями достаточная. Однако требуется дополнительное финансирование библиотеки на закупку периодических изданий и обновление фонда художественной литературы.

## **VIII. Оценка материально-технической базы**

Материально-техническое обеспечение Школы позволяет реализовывать в полной мере образовательные программы. В Школе оборудованы 16 учебных кабинета, 14 из них оснащены современной мультимедийной техникой, в том числе:

- один компьютерный класс;
- мастерская;
- кабинет технологии для девочек;

В результате самообследования сравнили оснащения Школы с Перечнем средств обучения и воспитания, утвержденным приказом Минпросвещения от 23.08.2021 № 590. По итогам сравнения можно прийти к выводу, что Школе необходимо закупить и установить следующее оборудование, инвентарь:

- в рекреациях: стол модульный регулируемый по высоте, стул ученический регулируемый по высоте, интерактивную стойку со встроенным планшетом, ЖК-панель с медиаплеером;
- в спортзале: скакалки, мяч набивной (медбол), снаряды для функционального тренинга, дуги для подлезания, коврики гимнастические, палки гимнастические утяжеленные (бодибары), стойку для бодибаров;
- в кабинете химии: флипчарт с магнитно-маркерной доской, весы электронные с USB-переходником, центрифугу демонстрационную, прибор для иллюстрации зависимости скорости химических реакций от условий окружающей среды, набор для электролиза демонстрационный, прибор для опытов по химии с электрическим током (лабораторный), прибор для окисления спирта над медным катализатором.

#### **IX. Оценка функционирования внутренней системы оценки качества образования**

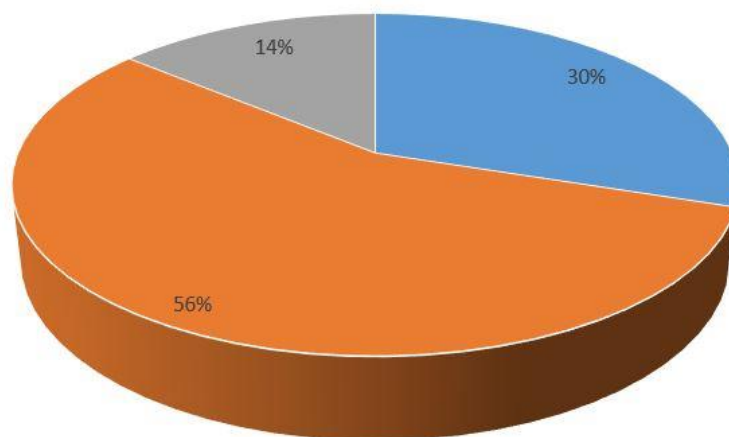
В Школе утверждено Положение о внутренней системе оценки качества образования от 31.05.2019. По итогам оценки качества образования в 2021 году выявлено, что уровень метапредметных результатов соответствуют среднему уровню, сформированность личностных результатов высокая.

По результатам анкетирования 2021 года выявлено, что количество родителей, которые удовлетворены общим качеством образования в Школе, — 63 %, количество обучающихся, удовлетворенных образовательным процессом, — 68 %. Высказаны пожелания о введении профильного обучения с инженерным, медицинским и педагогическими классами. По итогам проведения заседания Педсовета 13.12.2021 принято решение ввести профильное обучение в Школе по предложенным направлениям (приказ от 15.12.2021 № 167).

Школа продолжила проводить в 2021 году мониторинг удовлетворенности родителей и учеников дистанционным обучением посредством опросов и анкетирования. Преимущества дистанционного образования по мнению родителей: гибкость и технологичность образовательной деятельности, обучение в комфортной и привычной обстановке, получение практических навыков. К основным сложностям респонденты относят затрудненную коммуникацию с учителем — зачастую общение с ним сводится к переписке, педагоги не дают обратную связь, а разобраться в новом материале без объяснений сложно.

50% родителей отметили, что во время дистанционного обучения оценки ребенка не изменились, третья часть — что они улучшились, и 4% — что ухудшились. Хотя в целом формальная успеваемость осталась прежней, 45% опрошенных считают, что переход на дистанционное образование негативно отразилось на уровне знаний школьников.

### Степень удовлетворенности родителей дистанционным обучением



■ Полностью удовлетворены дистанционным обучением ■ Частично удовлетворены ■ Не удовлетворены

### Результаты анализа показателей деятельности организации

Данные приведены по состоянию на 30 декабря 2021 года.

Показатели	Единица измерения	Количество
<b>Образовательная деятельность</b>		
Общая численность учащихся	человек	123
Численность учащихся по образовательной программе начального общего образования	человек	43
Численность учащихся по образовательной программе основного общего образования	человек	72
Численность учащихся по образовательной программе среднего общего образования	человек	8
Численность (удельный вес) учащихся, успевающих на «4» и «5» по результатам промежуточной аттестации, от общей численности обучающихся	человек (процент)	44 (40%)
Средний балл ГИА выпускников 9 класса по русскому языку	балл	3,4

Средний балл ГИА выпускников 9 класса по математике	балл	3,2
Средний балл ЕГЭ выпускников 11 класса по русскому языку	балл	49,4
Численность (удельный вес) выпускников 9 класса, которые получили неудовлетворительные результаты на ГИА по русскому языку, от общей численности выпускников 9 класса	человек (процент)	0 (0%)
Численность (удельный вес) выпускников 9 класса, которые получили неудовлетворительные результаты на ГИА по математике, от общей численности выпускников 9 класса	человек (процент)	0 (0%)
Численность (удельный вес) выпускников 11 класса, которые получили результаты ниже установленного минимального количества баллов ЕГЭ по русскому языку, от общей численности выпускников 11 класса	человек (процент)	1 (10%)
Численность (удельный вес) выпускников 9 класса, которые не получили аттестаты, от общей численности выпускников 9 класса	человек (процент)	0 (0%)
Численность (удельный вес) выпускников 11 класса, которые не получили аттестаты, от общей численности выпускников 11 класса	человек (процент)	1(10%)
Численность (удельный вес) выпускников 9 класса, которые получили аттестаты с отличием, от общей численности выпускников 9 класса	человек (процент)	0 (0%)
Численность (удельный вес) выпускников 11 класса, которые получили аттестаты с отличием, от общей численности выпускников 11 класса	человек (процент)	0 (0%)
Численность (удельный вес) учащихся, которые принимали участие в олимпиадах, смотрах, конкурсах, от общей численности обучающихся	человек (процент)	67 (54%)
Численность (удельный вес) учащихся — победителей и призеров олимпиад, смотров, конкурсов от общей численности обучающихся, в том числе:	человек (процент)	
— регионального уровня		0(0%)
— федерального уровня		0 (0%)
— международного уровня		0 (0%)
Численность (удельный вес) учащихся по программам с углубленным изучением отдельных учебных предметов от общей численности обучающихся	человек (процент)	0 (0%)
Численность (удельный вес) учащихся по программам профильного обучения от общей численности обучающихся	человек (процент)	0 (0%)
Численность (удельный вес) учащихся по программам	человек	0 (0%)

с применением дистанционных образовательных технологий, электронного обучения от общей численности обучающихся	(процент)	
Численность (удельный вес) учащихся в рамках сетевой формы реализации образовательных программ от общей численности обучающихся	человек (процент)	0 (0%)
Общая численность педработников, в том числе количество педработников:	человек	25
— с высшим образованием		22
— высшим педагогическим образованием		22
— средним профессиональным образованием		0
— средним профессиональным педагогическим образованием		3
Численность (удельный вес) педработников с квалификационной категорией от общей численности таких работников, в том числе:	человек (процент)	
— с высшей		5 (20%)
— первой		15 (60%)
Численность (удельный вес) педработников от общей численности таких работников с педагогическим стажем:	человек (процент)	
— до 5 лет		3 (12%)
— больше 30 лет		6 (24%)
Численность (удельный вес) педработников от общей численности таких работников в возрасте:	человек (процент)	
— до 30 лет		3(12%)
— от 55 лет		5 (20%)
Численность (удельный вес) педагогических и административно-хозяйственных работников, которые за последние 5 лет прошли повышение квалификации или профессиональную переподготовку, от общей численности таких работников	человек (процент)	25 (100%)
Численность (удельный вес) педагогических и административно-хозяйственных работников, которые прошли повышение квалификации по применению в образовательном процессе ФГОС, от общей численности таких работников	человек (процент)	12 (48%)
<b>Инфраструктура</b>		
Количество компьютеров в расчете на одного учащегося	единиц	0,08
Количество экземпляров учебной и учебно-методической литературы от общего количества единиц библиотечного	единиц	23

фонда в расчете на одного учащегося		
Наличие в школе системы электронного документооборота	да/нет	нет
Наличие в школе читального зала библиотеки, в том числе наличие в ней:	да/нет	да
— рабочих мест для работы на компьютере или ноутбуке		нет
— медиатеки		нет
— средств сканирования и распознавания текста		нет
— выхода в интернет с библиотечных компьютеров		нет
— системы контроля распечатки материалов		нет
Численность (удельный вес) обучающихся, которые могут пользоваться широкополосным интернетом не менее 2 Мб/с, от общей численности обучающихся	человек (процент)	123 (100%)
Общая площадь помещений для образовательного процесса в расчете на одного обучающегося	кв. м	3кв.м

Анализ показателей указывает на то, что Школа имеет достаточную инфраструктуру, которая соответствует требованиям СП 2.4.3648-20 «Санитарно-эпидемиологические требования к организациям воспитания и обучения, отдыха и оздоровления детей и молодежи» и позволяет реализовывать образовательные программы в полном объеме в соответствии с ФГОС общего образования.

Школа укомплектована достаточным количеством педагогических и иных работников, которые имеют высокую квалификацию и регулярно проходят повышение квалификации, что позволяет обеспечивать стабильных качественных результатов образовательных достижений обучающихся.



**ДОКУМЕНТ ПОДПИСАН  
ЭЛЕКТРОННОЙ ПОДПИСЬЮ**

**СВЕДЕНИЯ О СЕРТИФИКАТЕ ЭП**

Сертификат 603332450510203670830559428146817986133868576084

Владелец Ниндакова Зоя Урелтуевна

Действителен с 11.03.2022 по 11.03.2023